





LUNDI 1^{ER} JUIN FERIE

MODE DE REALISATION	<p style="text-align: center;">MARDI 2 JUIN 2020</p> <p style="text-align: center;">ACTIVITES</p>	TEMPS APPROXIMATIF DEDIE A L'ACTIVITE
<p>AVEC L'ADULTE (À faire en famille c'est sympa aussi)</p>	<p>YOGA : reprendre l'annexe de la semaine dernière qui servira jusque la fin de l'année le cadeau + la danse du chat <i>Annexe 1</i></p>	<p style="text-align: center;">5 minutes mn</p>
<p>AVEC L'ADULTE</p> 	<p>Français : L'ordre alphabétique :Chanson de l'alphabet à écouter. https://www.youtube.com/watch?v=kKwXqcoSHME Rechanter la chanson et essayer de remettre les étiquettes lettres CAPITALES découpées en semaine 11 le plus loin possible, on aide à chanter la chanson ou à reconnaître les lettres difficiles pour l'enfant.</p>	<p style="text-align: center;">10 à 15 mn</p>
<p>AVEC L'ADULTE</p>	<p>Formes et grandeurs :Le tri : choisir « Les tailles » https://www.logicieleducatif.fr/maternelle/veil/tri-formes-tailles-couleurs.php Faire nommer les tailles à chaque fois (petit moyen grand)</p>	<p style="text-align: center;">20 à 30 mn</p>
TEMPS DE PAUSE		30 mn
<p>EN AUTONOMIE</p>	<p>Motricité fine : éponge <i>Annexe 2</i></p>	<p style="text-align: center;">20 à 30 mn</p>
PAUSE DEJEUNER		30mn
<p>AVEC ADULTE</p>	<p>https://www.youtube.com/watch?v=gGRU44VMWsY écouter l'histoire la couleur des émotions .Identifier avec l'enfant les différentes émotions (joie tristesse amour peur sérénité colère) et expliquer le vocabulaire http://materalbum.free.fr/emotions/liste.htm puis voir « un petit plus de Sylvie » en MS/GS (avril 2018) découvrir les photos exprimant les différentes émotions à associer aux monstres et/ou à la petite fille (joie ,peur ,tristesse ,colère , sérénité ,amour)en montrant à votre enfant les photos demander de quelle émotion il s'agit. Imprimer matériel pour manipuler monstres et petites filles :associer les émotions du monstre avec celle de la petite fille. Pour vous aider vous pouvez voir l'imagier de marine grande section</p>	<p style="text-align: center;">20 à 30 mn</p>
<p>EN AUTONOMIE</p>	<p>https://www.google.com/search?source=univ&tbn=isch&q=coloriage+monstre+la+couleur+des+%C3%A9motions&sa=X&ved=2ahUKewiEuuX7x67pAhWF3YUKH Q8GAYgQsAR6BAgKEAE&biw=1582&bih=740 IMPRIMER ET COLORIER LA JOIE ET LA TRISTESSE</p>	<p style="text-align: center;">20 à 30 mn</p>

MODE DE REALISATION	<p style="text-align: center;"><u>JEUDI 04 JUIN 2020</u></p> <p style="text-align: center;">ACTIVITES</p>	TEMPS APPROXIMATIF DEDIE A L'ACTIVITE
<p>AVEC L'ADULTE (À faire en famille c'est sympa aussi)</p>	<p><u>YOGA</u> :</p> <p>la girafe + le papillon <i>Annexe 1</i></p>	5 minutes mn
<p>AVEC L'ADULTE</p>	<p>Français : écriture entre 2 lignes : le chiffre 3 <i>Annexe 3</i></p> <p>Vérifiez bien le sens de l'écriture. L'enfant peut colorier le dessin après.</p>	10 à 15 mn
<p>AVEC L'ADULTE</p>	<p><u>Complément à 4</u> : <i>Annexe 4</i></p> <p>Fiche sur le nombre 4 : Savoir compléter une collection pour faire 4 ou barrer s'il y en a trop, pour faire 4.</p>	20 à 30 mn
TEMPS DE PAUSE		30 mn
<p>EN AUTONOMIE</p>	<p>http://materalbum.free.fr/emotions/marine-reglesecriture.pdf repasser ou écrire sur les mots en capitales d'imprimerie</p>	20 mn
PAUSE DEJEUNER		30mn
<p>AVEC ADULTE</p>	<p>https://www.youtube.com/watch?v=SIHDq7Ci5Gw la chanson la couleur des émotions apprendre refrain et 1^{er} couplet jusque j'ai une peur bleue quand je suis dans le noir</p>	20 à 30 mn
<p>EN AUTONOMIE</p>	<p><u>ARTS VISUELS</u> : Animaux rigolos <i>Annexe 5</i></p>	10 à 20 mn

MODE DE REALISATION	<p style="text-align: center;"><u>VENDREDI 05 JUIN 2020</u></p> <p style="text-align: center;">ACTIVITES</p>	TEMPS APPROXIMATIF DEDIE A L'ACTIVITE
<p>AVEC L'ADULTE (À faire en famille c'est sympa aussi)</p>	<p>YOGA : danse du chat +archer <i>Annexe 1</i></p>	<p>5 minutes mn</p>
<p>AVEC L'ADULTE</p> 	<p>Les alphas : <i>Annexe 6</i> Montrer sur l'écran la page 1 Alpha voyelle de l'annexe et préparer les étiquettes lettres en capitales. Vous montrez un alpha, l'enfant doit trouver la lettre correspondante en capitales. Si tout est bon vous pouvez passer à la page 2 en lui montrant les autres alphas, il montre un alpha et trouve sa lettre en capitale. Mettez de côté les lettres bonnes pour compter les bonnes réponses. Le jeu pourra être refait plus tard.</p>	<p>10 à 15 mn</p>
<p>AVEC L'ADULTE</p>	<p>Problèmes : Manipulation du nombre : Montrer sur l'écran <i>l'annexe 7</i> une page à la fois : Le but est de trouver combien il y a de chiens dans la niche : A chaque page vous dites : « Le fermier a 5 chiens, combien sont cachés dans la niche ? »</p>	<p>20 à 30 mn</p>
TEMPS DE PAUSE		<p>30 mn</p>
<p>EN AUTONOMIE</p>	<p>Prendre un prospectus commercial choisir des aliments pour confectionner son repas (c.a.d fruit légume féculent viande produit laitier eau...) LES DECOUPER</p>	<p>20 mn</p>
PAUSE DEJEUNER		<p>30mn</p>
<p>AVEC ADULTE</p>	<p style="text-align: center;">https://www.youtube.com/watch?v=SIHDq7Ci5Gw la chanson la couleur des émotions reprise refrain et 1^{er} couplet ensuite 2^{ème} couplet jusqu'on me prive de télé</p>	<p>20 à 30 mn</p>
<p>EN AUTONOMIE</p>	<p>Conte musical : A écouter calmement pour terminer la semaine sur https://www.radioclassique.fr/podcasts/le-cadeau-du-loup/</p>	<p>10 à 20 mn</p>



Paroles Les couleurs des émotions (Florian Delabracherie) Introduction (8 mesures) (Refrain) Ecoutez ma chanson Elle vous parle des émotions Oh oh oh oh oh Arc-en-ciel des humeurs Y'a toutes les couleurs Oh oh oh Je suis vert de rage Quand on m'pique mon goûter Oh oh oh oh oh Je suis roug' de colère Quand on me prive de télé Oh oh oh Je suis blanc comm' un linge A l'arrière de l'autocar Oh oh oh oh oh J'ai une peur bleue Quand je suis dans le noir Oh oh oh (Refrain) Je suis vert de rage Quand on m'pique mon goûter « Vert de rage, fallait pas me chercher » Je suis roug' de colère Quand on me prive de télé « Rouge de colèr', je n'sais pas me contrôler » Je suis blanc comm' un linge A l'arrière de l'autocar « Blanc comm' un linge, j'ai tout vomi sur mon falzard » J'ai une peur bleue Quand je suis dans le noir « Une peur bleue parce que j'ai fait un cauchemard » Refrain (deux fois) Pont musical (12 mesures) Je ris jaune quand on rit de moi C'est plus sympa quand on rit avec toi Je vois la vie en noir à ressasser mes problèmes La vie en noir ? Mais tu te fais trop de peine ! Mes marrons et mes bleus j'en ai fait des poèmes Tes marrons et tes bleus tu les chantes sur scène Et depuis, et depuis, ah ! Oui ! Je vois la vie en rose et toutes les couleurs sont gaies Il voit la vie en rose et on se met à chanter Vive les émotions et vive les smileys bis