


# Jouons avec les chiffres

## ACTIVITE 1: le loto des chiffres.


Tout comme l'activité de lecture les parents préparent le matériel avant de proposer l'activité afin que les enfants ne s'impatientent pas. Toujours avec notre bonne vieille boîte en carton

On réalise une planche par joueur, on lance le dé et on pose un bouchon sur la case correspondante. Le premier qui a rempli sa planche a gagné!

Si c'est trop facile on peut la prochaine fois aller jusque 8




## ACTIVITE 2: MEMORY AVEC CARTES CHIFFRES ET CARTE POINTS.



Même règle du jeu qu'un memory: il s'agit d'associer la carte chiffre avec la carte points.

## ACTIVITE 3: Ranger dans l'ordre croissant (du plus petit au plus grand)

- Les chiffres d'abord
- Puis les cartes à points



#### ACTIVITE 4 POUR S' ENTRAINER: Le jeu des pinces ..

Attention quand l'enfant compte .combien il y a d'objets, vérifier qu'il synchronise bien la comptine numérique et le pointage avec son doigt.

Nous avons vu en classe que quand il y a beaucoup d'objets à compter ,on suit un chemin pour ne pas compter deux fois le même objet et on ne va pas trop vite!

